

OBJECTIFS :

- S'engager dans un projet
- Travailler en équipe
- Se déplacer
- Connaitre son environnement

COMPETENCES VISEES :

- Communiquer
- Travailler en équipe
- S'ouvrir à la citoyenneté
- Développer ses connaissances en matière de santé et d'environnement

QU'EST-CE QU'UN PROJET COLLECTIF ?

Les projets collectifs sont des actions menées à plusieurs dans laquelle vous vous engagez. Vous allez devoir :

- Choisir ou construire un ou plusieurs projets collectifs : Qu'est-ce qui m'intéresserait de faire en fonction de mon projet personnel ou professionnel ?
- Vous engager dans cette action : être présent aux temps de travail, participer au projet par vos idées etc...
- Rendre compte de votre action par des publications sur le blog et en partageant ces articles sur les réseaux sociaux et à l'oral avec le reste du groupe.
- Tirer des bilans de ces actions : en vous posant la question de ce que vous avez appris durant ces actions

OBJECTIFS DE L'ACTION

Pendant ce travail qui durera tout le temps de votre formation vous apprendrez :

- A communiquer à l'oral, à l'écrit et via les outils numériques
- A vous organiser
- A travailler en équipe
- A valoriser votre expérience.

CONTENU DU DOSSIER :

Le dossier suivant contient :

- Une fiche méthode pour choisir votre engagement
- Une liste de ce à quoi il faut penser lorsque vous êtes engagés dans un projet collectif
- Des pages de notes
- Un bilan des compétences développées lors de votre engagement

CHOISIR VOTRE PROJET COLLECTIF (SEMAINE 2) :

2

Les projets collectifs sont proposés par la Maison des mots ou par d'autres associations d'Argentan qui peuvent vous accueillir. Voici la méthode pour choisir votre ou vos projets collectifs :

- 1- Ciblez les choses qui vous intéressent, pensez à vos goûts, à vos envies ou à votre projet
- 2- Choisissez quelque mots clés pour définir vos goûts : aider les autres ? Bricoler ? Faire du sport ? Prendre soin de soi ? Cuisiner ? Coudre ? Lire ? etc...
- 3- Faites des recherches sur les associations d'Argentan qui proposent des choses dans ce domaine-là. Pour cela servez-vous du site internet de la Ville d'Argentan. Renseignez-vous aussi à la Maison du Citoyen, à l'EXR, Au secours populaire etc...
- 4- Lorsque vous avez choisi, renseignez-vous sur les démarches à faire pour s'inscrire sur ce projet.

Enfin, remplissez la fiche suivante et parlez-en au formateur lors d'un rendez-vous :

<u>Nom de l'action à laquelle vous voulez participer :</u>		
<u>Objectif de ce projet :</u>		
<u>Pourquoi vous intéresse-t-il ?</u>		
<u>Quelle association mène ce projet ?</u>	<u>Adresse et téléphone :</u>	<u>Personne responsable du projet :</u>
<u>Comment s'inscrire ? Y a-t-il un coût ?</u>		
<u>Quand à lieu ce projet ? Date de début et de fin ? Est-ce un projet permanent ?</u>		
<u>Remarques :</u>		

Liste des autres projets sur lesquels vous vous engagez :

Titre du projet	
Objectifs :	
Lieu :	
Dates de début et de fin :	
Horaires :	

Titre du projet	
Objectifs :	
Lieu :	
Dates de début et de fin :	
Horaires :	

Titre du projet	
Objectifs :	
Lieu :	
Dates de début et de fin :	
Horaires :	

Titre du projet	
Objectifs :	
Lieu :	
Dates de début et de fin :	
Horaires :	

Titre du projet	
Objectifs :	
Lieu :	
Dates de début et de fin :	
Horaires :	


QUELLES TRACES GARDER DE VOTRE PARTICIPATION ?


Les temps de projet collectif font partie de votre formation. Au cours des projets vous allez développer des compétences importantes. Vous devez donc toujours garder des traces de votre travail même s'il se déroule hors de la Maison des mots. Vous devez donc :


- 1- Avant les séances, vous devez vous assurer que vous êtes bien inscrits sur le projet.
- 2- Pendant les séances vous devez : prendre des photos, prendre des notes, garder les documents que vous pourrez utiliser. N'hésitez pas à partager avec les autres toutes vos productions : textes, photos, réflexions etc... Utilisez pour cela le Blog de la formation.
- 3- Après les séances, prendre un peu de temps pour écrire ce que vous avez fait sur les pages de notes de votre livret, si vous pouvez imprimer et coller des photos etc...
- 4- Lorsque le projet arrive à son terme nous ferons ensemble un petit bilan des compétences que vous avez développé pendant le projet. N'oubliez pas de demander à l'animateur du projet s'il est possible de faire un petit bilan avec vous et le formateur. (Voir le bilan de compétences projet de ce livret)
- 5- A la fin de votre engagement vous devez reprendre toutes vos notes au propre.


POUR CONSULTER TOUT LES ARTICLES ECRITS LORS DES PROJETS COLLECTIFS PASSES OU PRESENTS ?
RENDEZ VOUS SUR LE SITE :


<http://www.formationclara.jimdo.com>























1. La communication en français

					Remarques :
Écouter les autres, les comprendre					
Comprendre des consignes					
S'exprimer, donner son avis					
Lire des documents					
Écrire					





2. Réaliser des tâches :

					Remarques :
S'organiser dans son action.					
Faire les choses avec soin.					
Se repérer dans l'espace					
Gérer le temps					





3. L'utilisation des techniques usuelles de l'information et de la communication numérique

					Remarques :
Saisir et mettre en forme du texte.					
Effectuer une recherche sur internet					
Utiliser une messagerie					
Donner un coup de téléphone					

4. L'aptitude à travailler dans le cadre de règles définies d'un travail en équipe

					Remarques :
Respecter les règles de vie collective					
Travailler en équipe					
Contribuer dans un groupe					
Communiquer					

5. La maîtrise des gestes et postures, et le respect des règles d'hygiène, de sécurité et environnementales élémentaires

					Remarques :
Respecter un règlement sécurité, hygiène					
Avoir les bons gestes et réflexes afin d'éviter les risques					
Montrer sa capacité à bien faire					
Préserver l'environnement.					
Veiller au gaspillage d'énergie, de matériel...					

6. Qu'avez-vous appris d'important durant ce ou ces projets ?

